

1.006.060 habitantes, cifra censal de Asturias en 2023

El Censo de población reduce su periodicidad a anual

Los Censos de población se consideran la primera operación estadística, pues ya los elaboraban las grandes civilizaciones de la Edad Antigua (Egipto, Roma...), si bien éstos obviaban el recuento de gran parte de la población y tendían a centrarse en hombres adultos que pudiesen ofrecer servicios militares. Hasta el siglo XVIII se mantenían recuentos parciales, derivados del objetivo de cada Censo; en España era frecuente que se centrasen en los *vecinos pecheros* (persona obligada al pago de tributos).

En el siglo XVIII los Censos contaron con avances relevantes:

- 1768 (Censo de Aranda):
 - se cuenta al total de la población sin un fin específico,
 - se prohíbe hacer públicos los datos individuales.
- 1787 (Censo de Floridablanca): incorpora un nomenclátor (inventario de todos los asentamientos -aldea, villa, ciudad, etc.-).

En el siglo XIX los Censos comenzaron a contar con una periodicidad fija, concretamente decenal; los tres primeros fueron en los años acabados en 7 (1877, 1887 y 1897), pasando en el siglo XX a efectuarse, primero, en los años acabados en 0 (1900-1970) y, posteriormente, en los años acabados en 1 (1981-2021).

En 2021, con la opción de realizar Censos a partir de registros administrativos, el Censo de población pasa a contar con una periodicidad anual.

Cambios en la metodología censal

El Censo de 2021 cambió su metodología para desarrollarse completamente a partir de registros administrativos¹, especialmente de los padronales y de lo que el Instituto Nacional de Estadística definió como “signos de vida” (presencia en otros registros); de hecho, los resultados censales apenas difieren de los que presenta el Padrón municipal de habitantes:

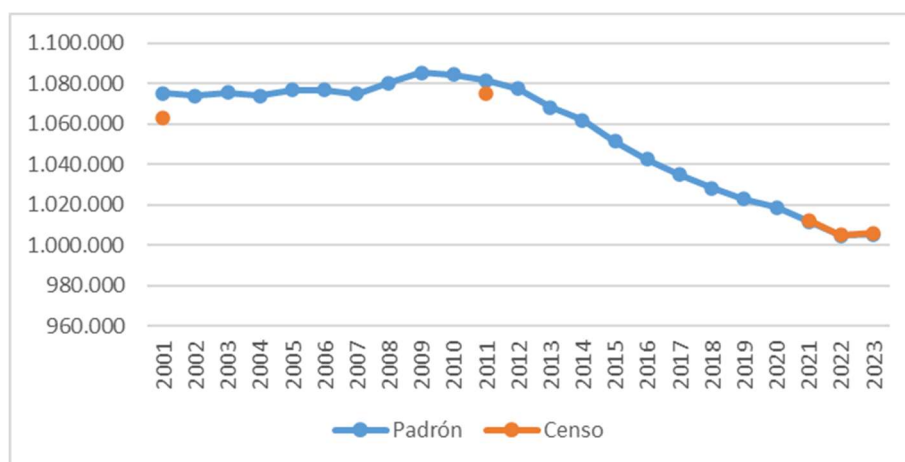
¹ En 2011, si bien también se emplearon datos administrativos, gran parte de las labores pasaron por trabajos de campo y encuestas por muestreo.

	2021	2022	2023
Censo	1.012.117	1.004.960	1.006.060
Padrón	1.011.792	1.004.686	1.005.283
Diferencia	325	274	777

Cambio en la tendencia

El Censo de 2021 contabilizó un total de 1.012.117 personas en Asturias. Esto supone una caída importante de la población desde el Censo de 2011, próxima al 6%, y generalizada, pues casi la totalidad de los municipios perdieron población; las excepciones son tres concejos pequeños: Cabranes (+38), Illas (+8) y Santo Adriano (+17). En 2022 se mantuvo la pérdida de habitantes al registrarse 1.004.960 residentes. Estas cifras son coherentes con las que el Padrón municipal ofrecía anualmente, que había registrado el máximo de población del siglo XXI en 2009 y que, desde entonces, su evolución queda definida por una caída sostenida de población.

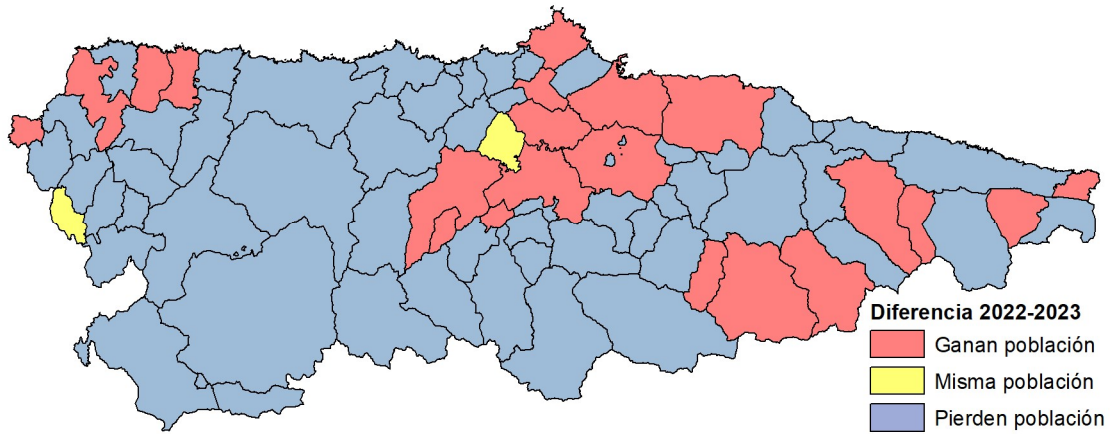
Sin embargo, en 2023, con 1.006.060 habitantes, se produjo el primer incremento de población desde entonces; y, dadas las estimaciones provisionales para 2024, parece que se volverá a repetir el crecimiento demográfico².



Evolución de la población en Asturias según Censo y Padrón

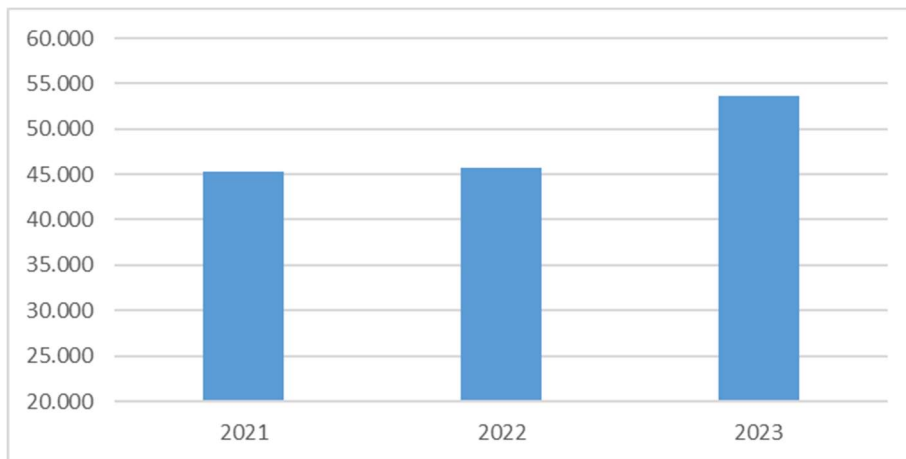
En esta ocasión, 21 concejos crecieron en población, destacando Oviedo (+2.681) y Gijón (+758) y 2 presentaron idéntico resultado (Las Regueras y Santa Eulalia de Oscos); pero 55 concejos perdieron población, entre los que sobresalen Mieres (-375), Avilés (-322) y Langreo (-272).

² La Estadística Continua de Población estima que a 1 de enero de 2024 la población de Asturias ascendería a 1.008.876 personas.



Evolución de la población entre 2022 y 2023 por concejos

El incremento de la población se ha dado a través de la población de nacionalidad extranjera que, si bien entre 2021 y 2022 apenas varió, entre 2022 y 2023 pasó de 45.679 personas a 53.572³; valor suficiente para compensar los 6.793 españoles menos y aun así crecer en población.

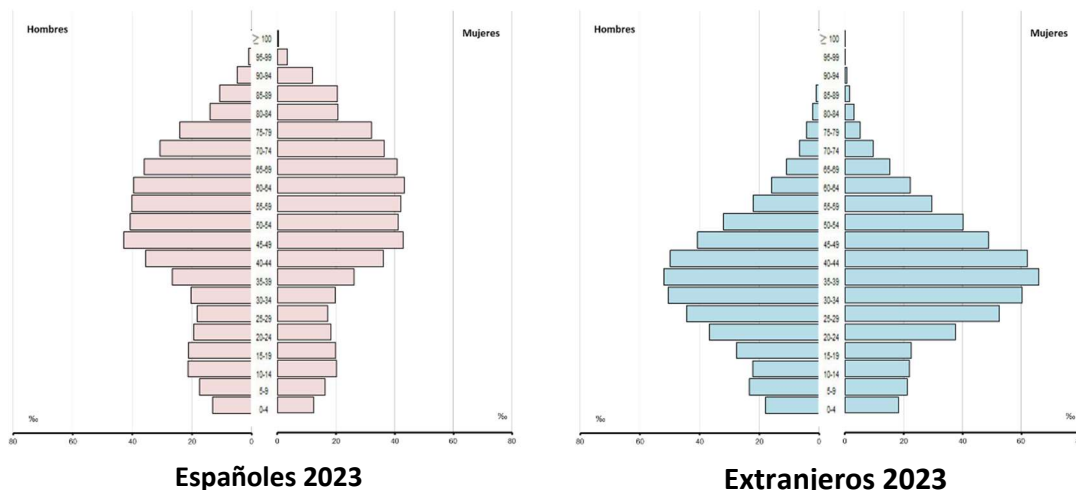


Evolución de la población de nacionalidad extranjera

Una estructura diferenciada

En 2023 la población extranjera supone un 5,32% de la población de Asturias, lejos del 12,66% nacional o el más del 20% de Almería, Baleares, Girona y Alicante. La estructura de la población española y extranjera es muy diferente, algo que observa claramente en las pirámides. Así, mientras los españoles conocen los mayores valores en la mitad superior del gráfico, los extranjeros se aglutinan en las edades centrales; del mismo modo que, mientras que la estructura de los españoles tiende a feminizarse en las edades más elevadas, en los extranjeros ocurre entre los 20 y los 64 años.

³ A lo que cabe añadir que en 2022 un total de 1.360 personas extranjeras adquirieron la nacionalidad española.

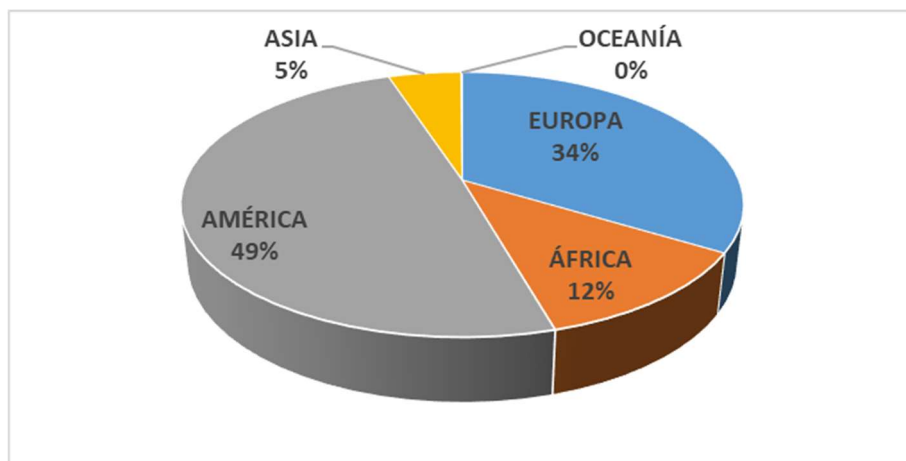


Por tanto, se puede concluir que la población extranjera contribuye, fundamentalmente, a rejuvenecer y feminizar la estructura de la población:

	Total	Españoles	Extranjeros
Índice de envejecimiento (>64 años / <15 años x 100)	269,88	285,26	48,87
%>64 años	27,55	28,75	6,10
Índice de masculinidad (hombres/mujeres x 100)	91,15	91,48	85,39

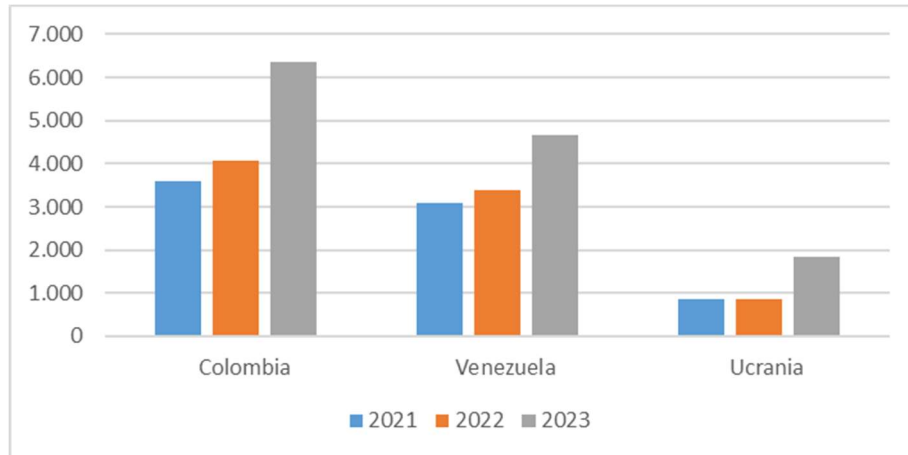
Nacionalidades extranjeras

Prácticamente la mitad de la población extranjera de Asturias es del continente americano. No obstante, la nacionalidad con mayor representación es la rumana, con 6.638 personas, a pesar de contar con 63 personas menos en 2023 que en 2022. Le sigue muy de cerca Colombia (6.358) y ya a mayor distancia Venezuela (4.679) y Marruecos (3.125).



Población extranjera por continentes, 2023

Finalmente, cabe prestar atención al elevado incremento de tres nacionalidades entre 2022 y 2023: Colombia, cuyo incremento supera el 50%; Venezuela, el 39%; y Ucrania, que derivado del conflicto armado, se ha incrementado en un 115%, convirtiéndose en la novena nacionalidad con mayor representación en 2023.



Evolución de la población de nacionalidad colombiana, venezolana y ucraniana