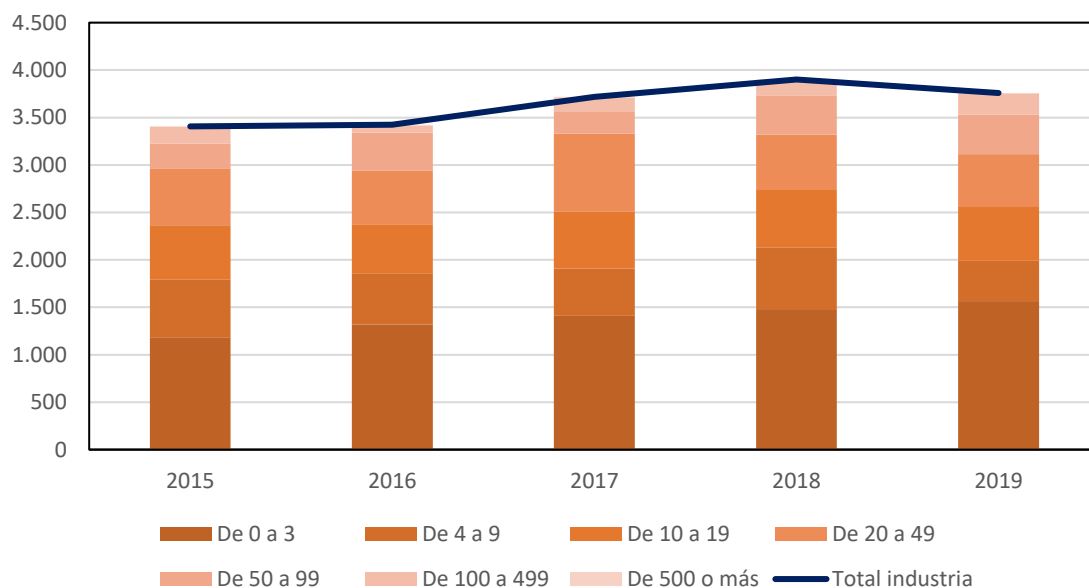


## Cuentas de la industria asturiana 2019

Las Cuentas de la industria asturiana recogen los datos fundamentales del sector industrial en Asturias, ampliando la información publicada por el Instituto Nacional de Estadística (INE) en la Estadística Estructural de Empresas (sector industrial), cuyos microdatos se han utilizado para obtener los resultados desde 2015.

El año 2019 ha registrado un descenso con respecto al ejercicio anterior de las principales variables del sector industrial recogidas en esta estadística: el número de establecimientos ha caído de 3.901 a 3.758, el personal ocupado se ha reducido de 51.917 a 50.800 y el volumen de negocio ha pasado de 14.663 a 13.997 millones de euros.

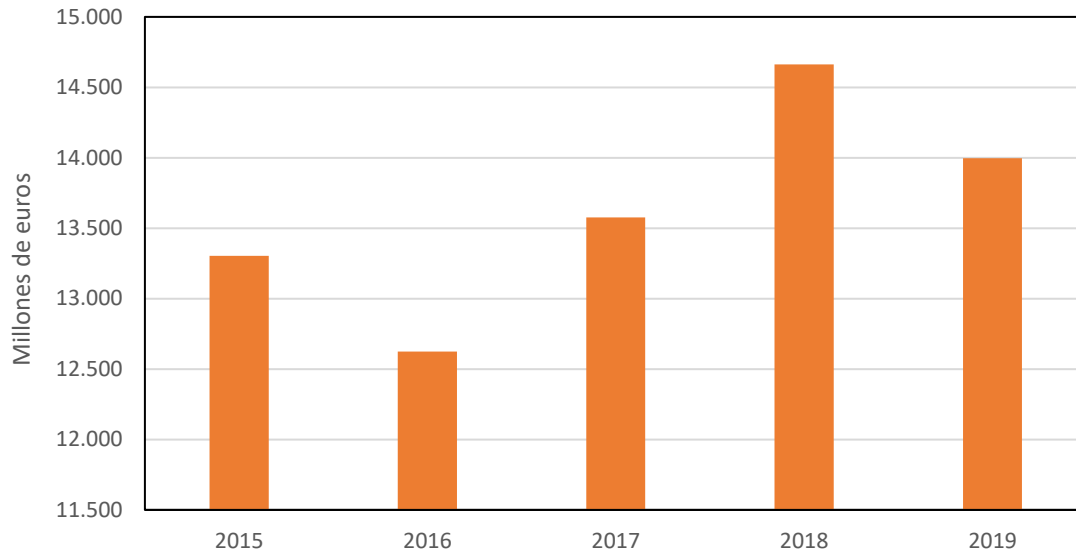
Evolución del número de establecimientos según tamaño



Las diferentes ramas de actividad relacionadas con la obtención y transformación de productos metálicos tienen un peso significativo en la industria asturiana, tanto en términos de empleo como de volumen de negocio. En ambos casos, el peso conjunto de las actividades de *Metalurgia* y de *Fabricación de productos metálicos* se eleva por encima de un tercio del total de la industria, aunque la distribución entre ellas cambia en función de la variable considerada: en el caso del empleo ambas actividades presentan un reparto equitativo con un peso del 17% cada una de ellas (8.721 ocupados y 8.526, respectivamente), mientras que en el caso del volumen de negocio

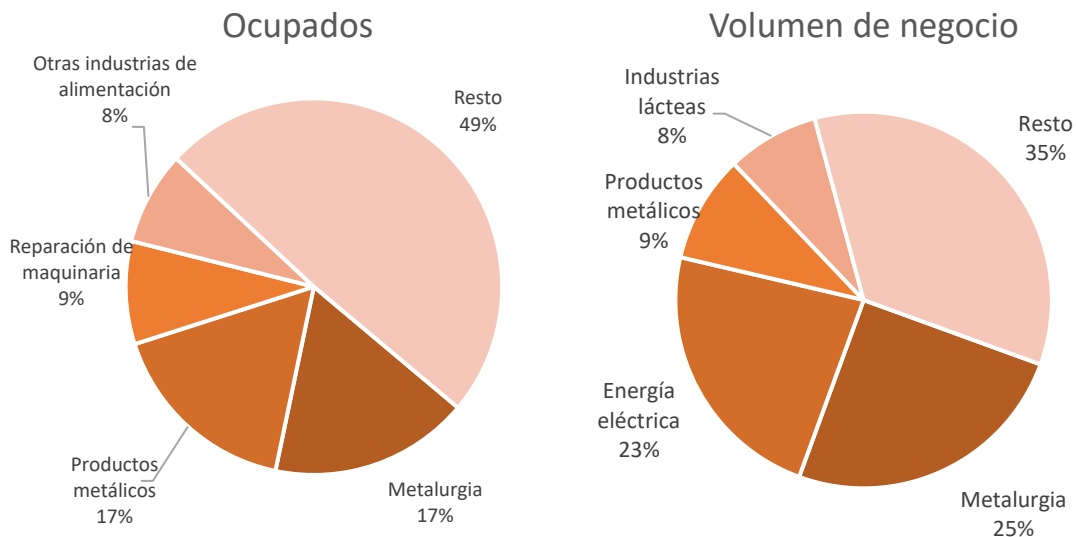
la *Metalurgia* supera ampliamente a la *Fabricación de productos metálicos*, al aglutinar la primera rama un 25% del volumen total (3.501 millones de euros), por un 9% de la segunda (1.292 millones).

## Evolución del volumen de negocio de la industria en Asturias



También es muy significativa la aportación de la rama de *Producción de energía eléctrica*, aunque esta se da solo en términos de volumen de negocio (un 23%, con 3.231 millones) y no de empleo (un 3%, con 1.541 ocupados).

## Distribución del número de ocupados y del volumen de negocio por ramas de actividad



En línea con la caída generalizada de las principales variables, los beneficios del sector han sufrido también un retroceso, al pasar de 497 a 472 millones de euros, al igual que ocurre con la cifra de sueldos y salarios, que ha caído de 1.593 a 1.588 millones, de forma que el salario medio por asalariado se ha situado en 32.690 euros.

Por el contrario, el volumen total de inversiones en el sector industrial ha experimentado un significativo avance, alcanzando el máximo del periodo 2015-2019 con 678 millones, frente a los 499 del año 2018.

Finalmente, el valor añadido del sector industrial se ha situado en 3.251 millones de euros, lo que supone 63.991 euros por ocupado.

Información detallada:

[https://www.sadei.es/sadei/industria/cuentas-de-la-industria-asturiana\\_195\\_1\\_ap.html](https://www.sadei.es/sadei/industria/cuentas-de-la-industria-asturiana_195_1_ap.html)